

L'automatisme pour portails coulissants LIVI/X est adapté aux portails résidentiels pesant jusqu'à 900 kg. Avec sa nouvelle ligne et ses performances améliorées, il assurera le bon fonctionnement de votre portail coulissant.



LIVI/X est composé de matériaux solides, résistants aux intempéries et à l'usure mécanique. Une garantie de qualité qui ne vous abandonne pas




Émetteur, 4 fonctions, 433 MHz, 4 couleurs disponibles




Interrupteur de fin de course magnétique permettant le calibrage de la course en plaçant les aimants de la crémaillère aux points de fin de course d'ouverture et de fermeture. Aucun problème en cas de neige ou de verglas !



En cas de panne de courant, vous pouvez déverrouiller le mécanisme et ouvrir le passage manuellement avec la clé fournie ou de l'extérieur avec le boîtier BLINDOS



Commandez votre portail avec votre smartphone avec l'appli DEA user sans clé ni émetteur. De plus, avec NET-COM Data SIM, vous pouvez contrôler l'état de votre installation à distance.



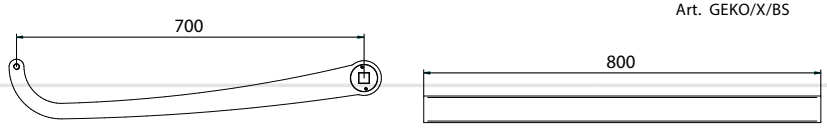
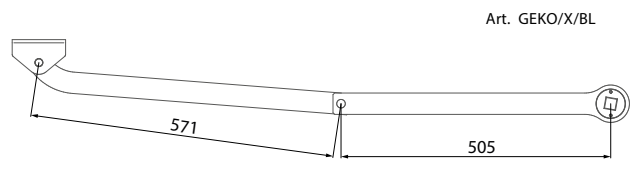
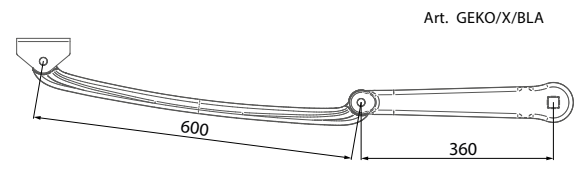
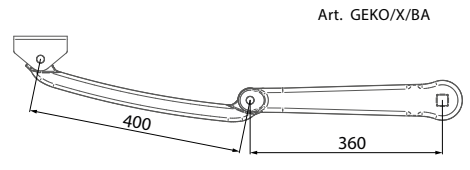
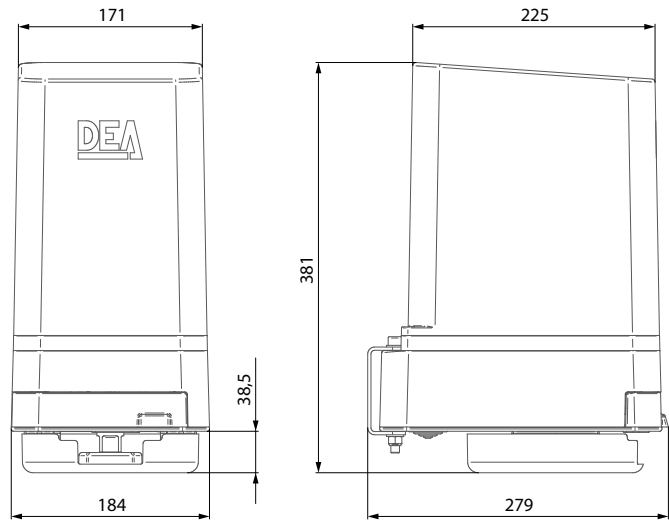
LIVI/X est un automatisme précis et sûr, équipé d'un système de détection de la course à l'aide d'un encodeur magnétique ou numérique. La platine commande le mouvement du portail, détecte la présence d'obstacles, rendant ainsi le portail encore plus fiable

DONNÉES TECHNIQUES LIVI 6/24X

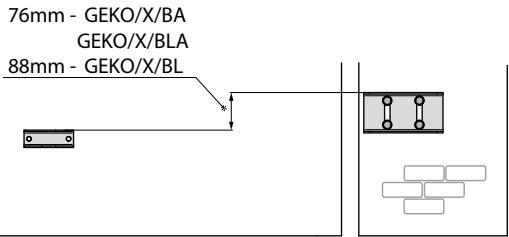
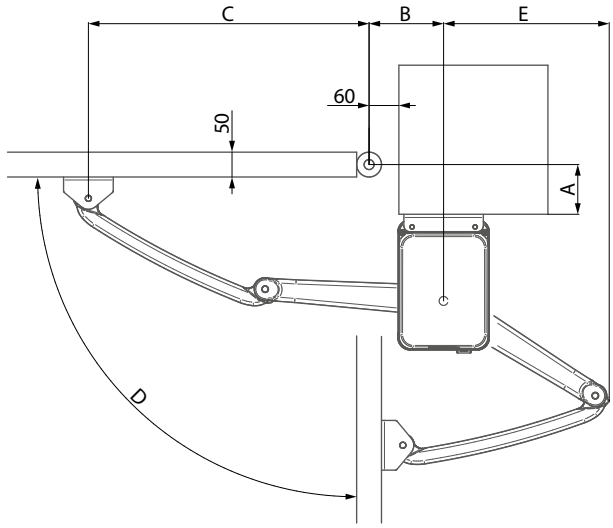
Tension d'alimentation moteur (V)	24 V
Puissance maximale (W)	80
Poussée maximale (N)	210
Cycles de travail (manœuvres/h)	22
Vantail L=5 mètres	
Nb. maximum d'opérations en 24 heures	60
Vantail L=5 mètres	
Poids maximal du vantail (kg)	600
Plage de fonctionnement (°C)	-20 ÷ 50 °C
Vitesse d'ouverture (m/min)	16
Pignon standard	Z=16 (m=4mm)
Poids du produit avec emballage (kg)	11
Pression sonore émise (dBA)	< 70
Indice de protection	IP44



Dimensions



Dimensions d'installation



	A	B	C	D	E
Art. GEKO/X/BA	0 ÷ 20	150	585	90°	310
	50	150	580		320
	100	150	565		332
	120	150	560		335
	150	150	550		340
	180	150	540		340
	200	150	530	340	
	0 ÷ 20	210	525	100°	350
	50	210	515		356
	Art. GEKO/X/BLA	0 ÷ 20	250	485	110°
50		270	460	372	
Art. GEKO/X/BL	0 ÷ 20	310	430	120°	384
	0 ÷ 50	150	780	90°	365
	100	150	770		380
	120	150	720		390
	140	150	690		390
	150	250	650		380
180	280	600	380		
Art. GEKO/X/BL	200	150	800	90°	475
	250	150	800		483
	300	150	800		491
	350	150	800		498
	400	150	750		506

ATTENTION : en cas de remplacement d'un GEKO par un GEKO/X, les dimensions d'installation peuvent varier.